







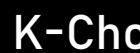










S-Bahn Netz im Verkehrsverbund Rhein-Sieg

Stand 13. Dezember 2020 Zeichnung: Jan Zbikowski, <http://www.janzbikowski.de/bus/stat.php>

Zeichenerklärung

	S-Bahn-Linie mit Haltestelle und Endstelle		Fahrten pro Stunde montags-samstags von 7-19 Uhr
	Umsteigemöglichkeit		4
	Leverkusen Mitte - zum Regionalverkehr		3
	K-Messe/Deutz - zum Regional- und Fernverkehr		2
	- zur Stadtbahn		1
	D-Hellerhof Halt im VRR		kein Betrieb außerhalb dieser Zeit
	K-Chorweiler Tunnelbahnhof		Betrieb/Taktverdichtung nur zur Stoßzeit
	(M. Kottenforst) Halt nur stündlich am Wochenende		S 11
	Dieseltrieb		

